

rohrlux®

Professionelle Lichtlösungen - Gesamtkatalog

Professional lighting solutions - complete catalog



MADE IN GERMANY

2019

Opus Arbeitsleuchten · Opus worklights

	6-7	Opus Mini LED	Kompakter Arbeitsstrahler mit 3.800 lm Compact worklight with 3.800 lm
Tipp!	8-9	Opus Mini+ (DL, NL)	DL: Tageslichtähnlich; NL: Licht auch bei Stromausfall DL: daylight; Light even in case of a blackout
Tipp!	10-11	Opus Standard LED	Arbeitsleuchte mit bester Farbwiedergabe Worklight with high color rendering index
	12-13	Opus Maxi LED	Extrem leistungsstarker LED-Arbeitsstrahler mit 7.270 lm Very strong LED-worklight with 7.270 lm
	14	Opus im Einsatz	Perfektes Licht für viele Anwendungen Perfect light for many applications
	15	Artikelnummern	Artikelnummern der Opus Arbeitsleuchten Article numbers of the Opus worklights

Rohrleuchten · Tube luminaires

Tipp!	18-19	Serie 23	Extrem schlanke und lichtstarke LED-Rohrleuchte Extremely slim and strong LED tube light
Tipp!	20-21	Serie 32	Leistungsstarke LED-Rohrleuchte Powerful LED tube light
	22	Serie 37	Schlanke LED-Einbauleuchte Slim built-in machine light (LED)
	23-27	Artikelnummern	Artikelnummern der Rohrleuchten Article numbers of the tube luminaires

Inspektionsleuchten · Inspection lamps

Tipp!	30-31	Vario-Lux	Vielseitige Akkuleuchte mit 300 lm Versatile rechargeable lamp with 300 lm
	32	Easy-Lux	Kompakte Akkuleuchte mit 275 lm Compact rechargeable lamp with 275 lm
	33	Strong-Lux	Robuste Akkuleuchte mit 350 lm Strong rechargeable lamp with 350 lm
Tipp!	34-35	Allround 2K LED	Langlebig und lichtstark - die NEUE Allround 2K LED! Durable and bright - the NEW Allround 2K LED!
	36-37	LED-Lux	Bestseller mit starker LED-Einheit und PUR-Zuleitung Bestseller with a strong LED unit and a PUR cable
	38-39	Profi-Lux LED	Schlanke LED-Handleuchte Slim LED-hand lamp
	40	Euro-Super Lux LED	Extrem robuste LED-Handleuchte Extremely robust LED hand lamp
	41	Artikelnummern	Artikelnummern der Inspektionsleuchten Article numbers of the inspection lamps

KFZ-Spezialleuchten · Workshop lights


Tipp!	44-45	Clip-Master	Leistungsstarke LED-Motorraumleuchten Strong LED bonnet lights
	46-47	Light-Master	Mobile Ständerleuchte für Profis Movable Worklight for professionals
	48-49	Roll-Master	LED-Leuchte mit Aufroller speziell für Hebebühnen LED light with reel-up especially for hydraulic ramps
	50	Dellenleuchten-Set Dent-Detection-Set	Ideal zur Dellen- und Beulenerkennung Perfect for dent detection
	51	Artikelnummern	Artikelnummern der KFZ-Spezialleuchten Article numbers of the workshop lights

Arbeitsplatzleuchten · Workplace luminaires

Tipp!	54-55	Serie 65	Hochwertige Arbeitsplatzleuchten mit Aluminiumkörper High quality task luminaires with an aluminium body
	56-58	LED-Light	Konfigurierbare Arbeitsplatzleuchten Configurable task luminaires

Allgemeines · General

59-60	Unternehmen	Unternehmensprofil Company profile
61-63	Notizen Notes	Platz für Ihre Notizen Space for your notes





rohrlux®

Opus Arbeitsleuchten · Opus w



worklights

Opus Mini LED

3.800 lm bei nur 30 Watt.

Die Opus Mini LED verbindet viele Vorteile in einer Leuchte. Sie bietet eine natürliche Lichtfarbe mit einer Farbtemperatur von 4.000 K. Gleichzeitig profitieren Sie von der Langlebigkeit und Robustheit modernster LED-Technologie.

Hochwertige Komponenten machen die Opus Mini LED auch bei harten Bedingungen auf der Baustelle zu einem äußerst zuverlässigen Begleiter.

3.800 lm at only 30 Watt.

The Opus Mini LED combines many advantages in one lamp: it provides a natural light colour (4.000 K); at the same time you benefit from the long lifetime and stability of the latest LED-technology.

High-quality components make the Opus Mini LED an extremely reliable companion under harsh conditions on construction sites.



Anwendungsbeispiel: Tischlerei
Application example: carpenter



Anwendungsbeispiel: Fliesenleger
Application example: floor tiler



Anwendungsbeispiel: KFZ-Werkstatt
Application example: car workshop



Light-Master mit Opus Mini LED: 513020-00
Light-Master with Opus Mini LED: 513020-00

Zubehör (Beispiele) · Accessories (examples)

Alle Stative inkl. Klick-Fix 2018
All tripods incl. Klick-Fix 2018




Art.-Nr.
8553-01-V2
0,6-1,0 m



Art.-Nr.
8551-00-V2
1,55-2,55 m



Art.-Nr.
8552-00-V2
1,4-3,85 m



Magnethalter
Magnetic holder




Art.-Nr. 8573-02-V2

Wandhalter
Wall holder




Art.-Nr. 8557-00-V2


Opus Mini LED

 **Leicht und hell: 3.800 lm bei nur 30 W**
Lightweight and bright: 3.800 lm at 30 W

 **90 SMD-LEDs · 3.800 lm · 4.000 K**

 **30 W**

 **24 V, 42 V, 110 V & 220-240 V**


 **Schlagfest gemäß IK 08**
Impact resistant IK 08

 **Schutzart IP 54 (Standard)**
Protection class IP 54 (standard)

 **Netzschalter auf der Rückseite**
Power switch on the back

 **5m H07RN-F 3G1,5mm² (Standard)**

 **Belastbar bis 3.000 W (bei 230 V)**
Max. 3.000 W (at 230 V)

 **410 mm x 213 mm x 145 mm**

 **Reparierbar**
Repairable



Photo: 4303020-00

Made in Germany LED A+ IK 08   24 

Überblick

- Vielseitig einsetzbar
- Homogene Ausleuchtung
- Auch mit diffuser Scheibe lieferbar (-DKG)
- Natürliche Lichtfarbe
- Gummi-Flex-Zuleitung

Overview

- Versatile applicable
- Uniform light output
- Also available with diffuse glass (-DKG)
- Natural luminous color
- Flexible rubber cable



Artikelnummern auf Seite 15. Weitere Informationen online unter:
Article numbers on page 15. Further information online:
www.rohrlux.com/produkte/opus/opus-serien-led/opus-mini-led.html

Opus Mini+ (Daylight)











-  **Tageslichtähnlich: 5.000 K**
Daylight: 5.000K
-  **90 SMD-LEDs · 3.500 lm**
-  **30 W · 220-240 V**
-  **Schlagfest gemäß IK 08**
Impact resistant IK 08
-  **Schutzart IP 54**
Protection class IP 54
-  **Netzschalter auf der Rückseite**
Power switch on the back
-  **5m H07BQ-F 3Gx1,5mm² (PUR)**
-  **Belastbar bis 3.000 W**
Max. 3.000 W (at 230 V)
-  **410 mm x 213 mm x 145 mm**
-  **Reparierbar**
Repairable




Photo: 4303020-00-DL

Made in Germany  **LED A⁺**  **IK 08**  **IP 54**  **EN 62473**  **CE**



Opus Mini+ (Notlicht)

 **Licht auch bei Stromausfall**
Light even in case of a blackout


 **90 SMD-LEDs · 3.500 lm · 4.000 K**

 **30 W · 220-240 V**


 **Schlagfest gemäß IK 08**
Impact resistant IK 08

 **Schutzart IP 54**
Protection class IP 54

 **Netzschalter auf der Rückseite**
Power switch on the back

 **5m H07BQ-F 3Gx1,5mm² (PUR)**

 **Belastbar bis 3.000 W**
Max. 3.000 W (at 230 V)

 **410 mm x 213 mm x 145 mm**

 **Reparierbar**
Repairable

Mit Notlichtfunktion
With emergency light function



Photo: 4303020-00-NL

 Made in Germany  LED  A+  IK 08  CE

Überblick

- Leuchtdauer im Notlichtbetrieb: 1,5 Std bei 30% Leuchtkraft
- Nickel-Metallhydrid-Akku
- Blendarmes Licht dank opaler Scheibe
- Natürliche Lichtfarbe
- Abriebfeste Zuleitung (PUR, gelb)

Overview

- Operating time in emergency mode: 1,5 h at 30% luminosity
- Nickel-metal hydride battery
- Diffuse front glass for low-glare light
- Natural luminous color
- Signal-colored PUR cable (abrasion proof)



Artikelnummern auf Seite 15. Weitere Informationen online unter:
Article numbers on page 15. Further information online:
www.rohrlux.com/produkte/opus/opus-serien-led/opus-mini-led.html

Opus Standard LED

Die Opus Standard LED bietet einen äußerst hohen Gegenwert in Relation zum Preis. Mit einer Lichtleistung von 4.600 lm ist sie optimal für die Ausleuchtung mittelgroßer Bereiche geeignet.

Durch die ideale Farbwiedergabe ($R_a > 90$) werden Unebenheiten und Farbunterschiede rasch identifiziert. Zusätzlich wird die Blendwirkung mittels opaler Frontscheibe stark reduziert.

Dank der robusten Bauweise eignet sich die Leuchte ideal für den harten Baustelleinsatz. Zudem sind die Verschleißteile austauschbar und kurzfristig lieferbar.

The Opus Standard LED offers an extremely high value in relation to the price. With a light output of 4,600 lm, it is ideal for illuminating medium-sized areas. The glare effect is greatly reduced by means of an opal front glass.

The sturdy construction with a two-component material housing and the service-friendly design ensure a long lifetime of the light. All wear parts are interchangeable and can be delivered at short notice.



Anwendungsbeispiel: Malerhandwerk
Application example: Painting

Zubehör (Beispiele) · Accessories (examples)

Alle Stative inkl. Klick-Fix 2018
All tripods incl. Klick-Fix 2018



Art.-Nr.
8553-00-V2
0,6-1,0 m



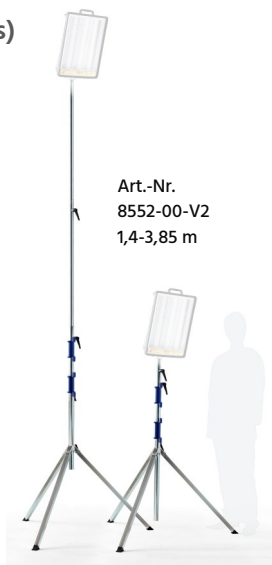
Art.-Nr.
8553-01-V2
0,6-1,0 m



Art.-Nr.
8551-00-V2
1,55-2,55 m



Art.-Nr.
8552-00-V2
1,4-3,85 m



Art.-Nr. 8565-00




Art.-Nr. 8557-00-V2


Opus Standard LED

 **Beste Farbwiedergabe (Ra > 90)**
Best color rendering (Ra > 90)


 **136 LEDs · 4.600 lm · 5.000 K · 120°**


 **50 W**


 **24 V, 42 V, 220-240 V**

 **Schlagfest (IK08)**
Impact resistant (IK08)

 **Schutzart IP 54 (Standard)**
Protection class IP 54 (standard)

 **5m H07BQ-F 3Gx1,5mm² (PUR)**

 **1 Steckdose (max. 3 KW bei 230 V)**
1 socket (max. 3 KW at 230 V)

 **440 mm x 285 mm x 135 mm**

 **Reparierbar**
Repairable



Photo: 4305020-00

IK 08  **Made in Germany**  **A+**  **CE**



Opus Maxi LED

Die Opus Maxi LED ist unsere leistungsstärkste LED-Arbeitsleuchte.

Mit 7.270 lm und der großen Abstrahlfläche bietet sie selbst für größere Arbeitsbereiche optimale Lichtverhältnisse. Die Leuchte zeichnet sich vor allem durch die reduzierte Blendwirkung bei enormer Lichtausbeute aus. Ein verstellbarer Standfuß, zwei Steckdosen und ein umfangreiches Zubehörsortiment erhöhen dabei die Flexibilität der Opus Maxi LED und erweitern die möglichen Einsatzgebiete.

Die abriebfeste Zuleitung aus PUR verhindert dank der Signalfarbe Stolperfallen. So wird die Sicherheit auch außerhalb der Beleuchtungszone drastisch erhöht.

The Opus Maxi LED is our most powerful LED worklight.

With 7,270 lm and the large radiating surface, it offers perfect lighting conditions even for larger work areas. The lamp is characterized mainly by the reduced glare and enormous light output. An adjustable stand, two sockets and an extensive range of accessories increase the flexibility of the Opus Maxi LED.

Due to the signal color the abrasion-resistant PUR cable prevents tripping. So, your safety is also increased outside the lighting zone.



Anwendungsbeispiel: Außeneinsatz
Application example: Exterior use



Anwendungsbeispiel: Baustelle
Application example: Construction site



Anwendungsbeispiel: Maler
Application example: Painter



Anwendungsbeispiel: NKW Reparatur
Application example: commercial vehicle repair

Zubehör (Beispiele) · Accessories (examples)

Alle Stative inkl. Klick-Fix 2018
All tripods incl. Klick-Fix 2018




Art.-Nr.
8553-01-V2
0,6-1,0 m



Art.-Nr.
8551-00-V2
1,55-2,55 m



Art.-Nr.
8552-00-V2
1,4-3,85 m



Magnethalter
Magnetic holder




Art.-Nr. 8569-00


Wandhalter
Wall holder




Art.-Nr. 8557-00-V2


Opus Maxi LED

 **Starkes Licht muss nicht blenden!**
Strong light does not have to glare!


 **300 LEDs · 7.270 lm · 4.000 K · 144°**


 **75 W**

 **110 V · 220-240 V**


 **Schlagfest gemäß IK 08**
Impact resistant IK 08

 **Schutzart IP 54 (Standard)**
Protection class IP 54 (standard)

 **Netzschalter auf der Rückseite**
Power switch on the back

 **5m H07BQ-F 3Gx1,5mm² (PUR)**

 **2 Steckdosen**
2 sockets

 **505 mm x 378 mm x 165 mm**

 **Reparierbar**
Repairable



Photo: 4307520-00


Optional:  &  Dimmable





 Made in Germany  LED A+  IK 08   CE









Opus Serie

 Perfektes Licht für viele Anwendungen
Perfect light for many applications









Artikelnummern · Article numbers







Opus Mini LED

Art.-no						
4303020-00	3.800 lm · 4.000 K	220-240 Volt AC	1 x Typ F	5 m H07RN-F 3G1,5mm ²	Typ F	IP 54
4303020-03	3.800 lm · 4.000 K	220-240 Volt AC	1 x Typ F	10 m H07RN-F 3G1,5mm ²	Typ F	IP 54
4303020-04	3.800 lm · 4.000 K	220-240 Volt AC	N/A	5 m H07RN-F 2X1mm ²	Typ C	IP 65
4303020-13	3.800 lm · 4.000 K	220-240 Volt AC	1 x Typ E	5 m H07RN-F 3G1,5mm ²	Typ F	IP 54
4303021-00	3.800 lm · 4.000 K	110 Volt AC	1 x CEE	5 m H07RN-F 3G1,5mm ²	CEE	IP 54
4303023-04-AC	3.800 lm · 4.000 K	24 Volt AC	N/A	5 m H07RN-F 2X1mm ²	N/A	IP 65
4303023-07-AC	3.800 lm · 4.000 K	24 Volt AC	1 x CEE	5 m H07RN-F 2X4mm ²	CEE	IP 65
4303024-07-AC	3.800 lm · 4.000 K	42 Volt AC	1 x CEE	5 m H07RN-F 2X4mm ²	CEE	IP 65







Opus Mini+

Art.-no						
4303020-00-DL	3.500 lm · 5.000 K	220-240 Volt AC	1 x Typ F	5 m H07BQ-F 3G1,5 (YE)	Typ F	IP 54
4303020-00-NL	3.500 lm · 4.000 K	220-240 Volt AC	1 x Typ F	5 m H07BQ-F 3G1,5 (YE)	Typ F	IP 54
mit Notlichtfunktion · With emergency light function						

Opus Standard LED

Art.-no						
4305020-00	4.600 lm · 5.000 K	220-240 Volt AC	1 x Typ F	5 m H07BQ-F 3G1,5 (YE)	Typ F	IP 54
4305020-02	4.600 lm · 5.000 K	220-240 Volt AC	1 x Typ J	5 m H07RN-F 3G1,5mm ²	Typ J	IP 54
4305020-04	4.600 lm · 5.000 K	220-240 Volt AC	N/A	5 m H07RN-F 2X1mm ²	Typ C	IP 64
4305020-13	4.600 lm · 5.000 K	220-240 Volt AC	1 x Typ E	5 m H07BQ-F 3G1,5 (YE)	Typ F	IP 54

Opus Maxi LED

Art.-no						
4307520-00	7.270 lm · 4.000 K	220-240 Volt AC	2 x Typ F	5 m H07BQ-F 3G1,5 (YE)	Typ F	IP 54
4307520-04	7.270 lm · 4.000 K	220-240 Volt AC	N/A	5 m H07RN-F 2x1mm ²	Typ C	IP 65
4307520-13	7.270 lm · 4.000 K	220-240 Volt AC	2 x Typ E	5 m H07BQ-F 3G1,5 (YE)	Typ F	IP 54
4307528-00	7.270 lm · 4.000 K	220-240 Volt AC	2 x Typ F	5 m H07BQ-F 3G1,5 (YE)	Typ F	IP 54
Dimmbar · Dimmable						
4307528-20	7.270 lm · 4.000 K	220-240 Volt AC	2 x Typ F	5 m H07BQ-F 3G1,5 (YE)	Typ F	IP 54
Via bluetooth dimmbar · Dimmable via bluetooth						

Weitere Ausführungen online. Änderungen zur Produktverbesserung vorbehalten.
More models online. Alterations for product improvement reserved.



rohrlux[®]

Rohrleuchten · Tube lumineuses



S

Serie 23 LED

Die Serie 23 LED ist mit 30 mm Durchmesser extrem schlank und kann einzeln und als Lichtbandsystem betrieben werden.

Die hochwertige Lichteinheit garantiert eine starke Ausleuchtung, wobei das opale Schutzrohr für eine gleichmäßige Lichtverteilung bei verminderter Blendung sorgt.

Mit IP 67 und der stabilen Bauweise ist die Serie 23 LED nahezu überall einsetzbar. Das bruchsichere Schutzrohr aus CAB ist extrem schlagfest und gleichzeitig resistent gegen Öl und Benzin sowie gegenüber vielen anderen Emulsionen.

NEU: Auch in 24-48 Volt AC/DC verfügbar.

Inklusive Halterungen (K6).

The Series 23 LED is extremely slim (diameter 30 mm) and can be operated as a single lamp and as a continuous row system.

The high-quality light unit guarantees a strong illumination and the opal protective tube ensures a uniform light distribution with reduced glare.

With IP 67 and the stable design, the Series 23 LED can be used almost anywhere. The strong CAB protection tube is extremely impact-resistant and at the same time resistant to oil and gasoline as well as to many other emulsions.

NEW: Also available in 24-48 V AC/DC.

Incl. holders (K6).




Anwendung an einer CNC-Drehmaschine
Application example: CNC-lathe



Ideal auch für Hebebühnen
Also perfect for hydraulic ramps



Vielseitig einsetzbar in der Industrie
Versatile applicable in the industry



Auch als Lichtbandsystem verwendbar
Also usable as a continuous row system

Das System der Serie 23 LED · Series 23 LED System


Sämtliche Längen sind in vier unterschiedlichen Ausführungen lieferbar · All lengths are available in four different versions



1. Einzel-/Endleuchte ohne Zuleitung *
Stand-alone-lamp without cable *
2. Leuchte für Lichtbandsystem ohne Zuleitung *
Lamp for a continuous row system without cable *
3. Einzel-/Endleuchte mit 5 m Zuleitung
Stand-alone-lamp with 5 m cable
4. Leuchte für Lichtbandsystem mit 2 x 0,2 m Zuleitung *
Lamp for a continuous row system with 2 x 0,2 m cable *

* Inkl. IP67 Steckverbinder · incl. IP67 certified connectors

Serie 23 LED

-  **Schmale LED-Industrieleuchte mit integriertem Driver**
Slim LED-light with integrated driver
-  **LED · 550 lm - 4.080 lm · 5.000 K · 120°**
-  **4 W - 35 W**
-  **24-48 V AC/DC & 230 V**
24-48 V AC/DC & 230 V
-  **Schlagfest gemäß IK 09 (CAB)**
Impact resistant IK 09 (CAB)
-  **Als modulares Lichtbandsystem einsetzbar**
Applicable as a continuous row system
-  **Schutzart IP 67**
Protection class IP 67
-  **Öl- und benzinbeständig**
Oil and petrol resistant
-  **Ø 30 mm · L = 236 mm - 1.345 mm**



Optional:



Holder: 21429-00



Holder: 17397-00

Photo: 230720-15 & 230730-15



Überblick	Overview
<ul style="list-style-type: none"> • Schlankes Design: Nur 30 mm • Auch in 24-48 Volt AC/DC verfügbar • Auch als Lichtbandsystem einsetzbar • Neutrale Lichtfarbe (5.000 K) • Inkl. IP67 Steckverbindern • Individuelle Lösungen auf Anfrage 	<ul style="list-style-type: none"> • Extremely slim: 30 mm diameter • Also available in 24-48 V AC/DC • Also usable as a continuous row system • Neutral luminous color (5.000 K) • Incl. IP67 certified connectors • Individual solutions on request



Artikelnummern auf Seite 23-24. Weitere Informationen online unter:
Article numbers on page 23-24. Further information online:
<http://www.rohrlux.com/produkte/maschinenleuchten/serie23.html>

Industrielleuchten Serie 32

Die Serie 32 verbindet die Vorteile bewährter Rohrlux-Qualität mit denen modernster LED-Technik.

Das Highlight der Serie 32 ist die enorme Lichtausbeute bei kompakten Abmessungen. Mithilfe einer diffusen Abdeckung wird das Licht optimal verteilt. Hierbei wird die LED-typische Blendwirkung weitestgehend vermieden, wodurch die Sicherheit am Arbeitsplatz drastisch erhöht wird.

Die Serie 32 zeichnet sich des Weiteren durch die geringe Wärmeentwicklung sowie durch absolut flackerfreies, gleichmäßiges Licht aus. Die Leuchten sind absolut unempfindlich gegen Stöße und Erschütterungen.

Wie beim Einsatz von Rohrlux LED-Leuchten üblich ergeben sich auch bei der Serie 32 äußerst niedrige Gesamtkosten. Diese resultieren aus der geringen Leistungsaufnahme, den langen Wartungsintervallen sowie der exzellenten Versorgung bei Verschleißteilen. So sparen Sie bares Geld und vermindern Ausfallzeiten.

Die robuste Bauweise lässt den rauesten Einsatz in nahezu jedem Bereich zu.

Inklusive Halterungen (H5).

The Series 32 combines the advantages of proven Rohrlux quality with state-of-the-art LED technology.

The highlight of the Series 32 is its enormous light output with compact dimensions. The light is distributed optimally using a diffuse cover. This prevents typical LED glare as much as possible and drastically increases safety in the workplace.

The Series 32 is also characterised by low heat generation as well as absolutely flicker-free, uniform light. The lamps are completely resistant to shocks and vibrations.


As you've come to expect when using Rohrlux LED lights, the Series 32 operates at extremely low total costs. This is a result of the low power consumption, long service intervals and excellent provision of replacement parts. This will save you money and reduce downtime.

The robust construction allows for the roughest use in almost every area.

Incl. Holder (H5).




Anwendung an einer CNC-Drehmaschine
Application example: CNC-lathe



Einsatz an Deck eines Kreuzfahrtschiffes
Usage on deck of a cruise ship



Schnellanschluss-Modul
Quick-release module



Anwendung der RGBw Variante
Application of the RGBw variant

Zubehör (Beispiele) · Accessories (examples)



Standard (H5)
8021-00



Art.-Nr.
8022-00



Art.-Nr.
8121-00



Art.-Nr.
8073-01




Art.-Nr.
8073-02




Art.-Nr.
8062-00

Industrielleuchten Serie 32

 **Leistungsstarke LED-Leuchte**
Powerful LED-light

 **800 lm - 6.605 lm · 4.000 K · 120°**

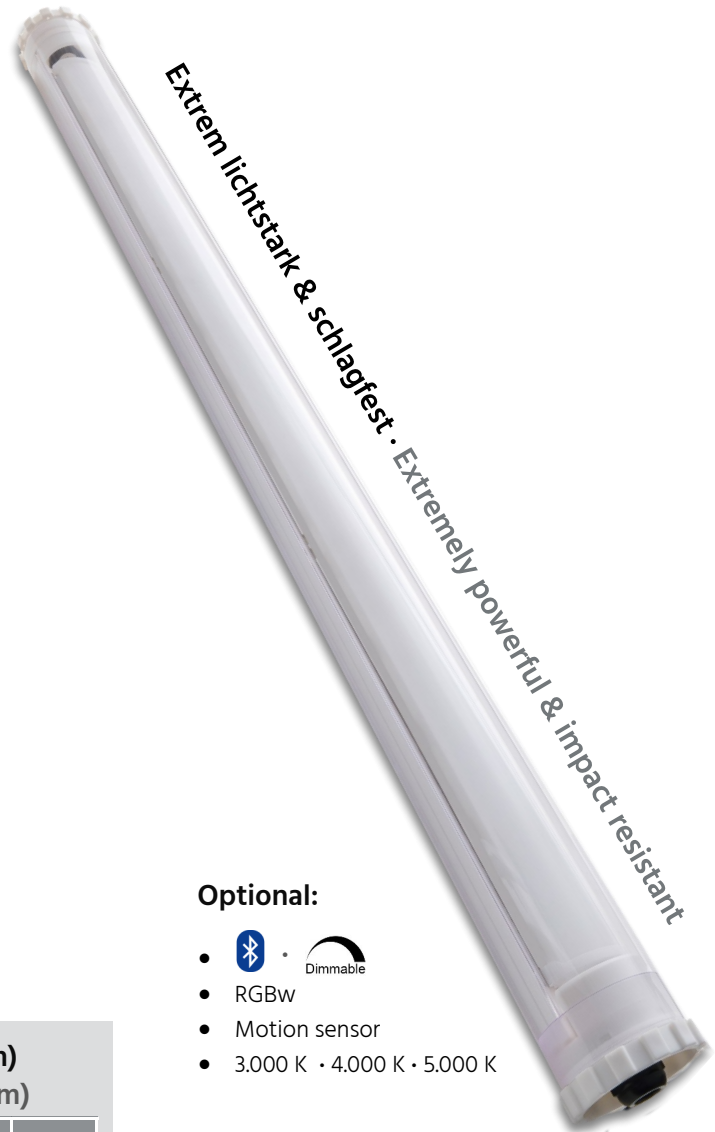
 **24-48 Volt AC/DC**
110-277 Volt
220-240 Volt

 **Schlagfest gemäß IK 09 (CAB)**
Impact resistant IK 09 (CAB)

 **Schutzart: IP 67**
Protection class: IP 67

 **Kaskadierbar**
cascadable

 **Emulsionsbeständig**
emulsion resistant



Optional:

-   Dimmable
- RGBW
- Motion sensor
- 3.000 K · 4.000 K · 5.000 K

Photo: 3203330-15-V2



 Made in Germany  LED A+  IK 09

Längenübersicht 230 V (Ø 68/63 mm) Overview lengths 230 V (Ø 68/63 mm)

Länge (mm) Lengths (mm)	259	397	680	959	1.240	1.518	1.802
Leistung (W) Power (W)	6	13	23	33	43	53	66
Helligkeit (lm) Light output (lm)	800	1.158	2.204	3.255	4.479	5.563	6.605

Überblick

- Vielseitig einsetzbar
- Neutrale Lichtfarbe (4.000 K)
- Homogene Ausleuchtung (120°)
- Diffuse Abdeckung
- Weicher Schattenwurf
- Reparierbar

Overview

- Versatile applicable
- Natural light color (4.000 K)
- Uniform light output (120°)
- Diffuse cover
- Soft shadows
- Repairable




Artikelnummern auf Seite 25-26. Weitere Informationen online unter:
Article numbers on page 25-27. Further information online:


<http://www.rohrflux.com/produkte/maschinenleuchten/serie32.html>


Serie 37


 **Schlanke LED-Einbauleuchte**
Slim built-in machine light (LED)

 **LED · 500 - 1.600 lm · 4.000 K · 130°**

 **6 W - 14 W**

 **24 V, 220-240 V**

 **Schutzart IP 54 (Standard)**
Protection class IP 54 (standard)

 **Schlagfest gemäß IK 07**
Impact resistant IK 07

 **Ø 36 (6 W) - 43 (14 W) mm · L = 435 - 1.015 mm**



Photo: 370620-00



Mit 501 lm - 1.591 lm ist die Serie 37 in Relation zu den kompakten Abmessungen sehr lichtstark. Sie vereint helles, gleichmäßiges Licht mit einer kompakten Bauweise. Sie ist sehr vielseitig einsetzbar.

Mit einem Abstrahlwinkel von 130° leuchten die eingesetzten LEDs auch größere Arbeitsbereiche sehr homogen aus. Die Lichtabgabe ist dank einer diffusen Folie äußerst gleichmäßig. Auch die Blendwirkung wird durch die Folie weitestgehend eliminiert.

Inklusive Halterungen (Edelstahl)

With 501 lm - 1.591 lm, the Series 37 is very light in relation to the compact dimensions. The 37 series combines bright, uniform light with a compact design. The lamps are very versatile.

The light output is very even and the glare effect is largely eliminated.

Incl. holders (stainless steel)

Überblick	Overview
<ul style="list-style-type: none">• Diverse Ausführungen möglich• Schlanke Bauweise• Homogene Ausleuchtung• 3 m Gummi-Flex-Zuleitung• Natürliche Lichtfarbe	<ul style="list-style-type: none">• Different versions are possible• Slim construction• Uniform light output• 3 m rubber flex cable• Natural luminous color








Artikelnummern auf Seite 27. Weitere Informationen online unter:
Article numbers on page 27. Further information online:
<http://www.rohrflux.com/produkte/maschinenleuchten/serie37.html>

Artikelnummern · Article numbers

Serie 23 LED (Einzel- bzw. Endleuchten · Stand alone lamps without cable)








Art.-no					
230623-15	827 lm · 5.000 K · 120°	6 W · 24-42 V	459 mm* · Ø 30 mm	CAB, K6	Nein · No
230720-15	910 lm · 5.000 K · 120°	7 W · 220-240 V	459 mm* · Ø 30 mm	CAB, K6	Nein · No
231223-15	1.656 lm · 5.000 K · 120°	12 W · 24-42 V	758 mm* · Ø 30 mm	CAB, K6	Nein · No
231420-15	1.820 lm · 5.000 K · 120°	14 W · 220-240 V	758 mm* · Ø 30 mm	CAB, K6	Nein · No
231720-15	2.210 lm · 5.000 K · 120°	17 W · 220-240 V	1.055 mm* · Ø 30 mm	CAB, K6	Nein · No
232123-15	2.633 lm · 5.000 K · 120°	21 W · 24-42 V	1.055 mm* · Ø 30 mm	CAB, K6	Nein · No
232223-15	2.826 lm · 5.000 K · 120°	22 W · 24-42 V	1.355 mm* · Ø 30 mm	CAB, K6	Nein · No

* Längenangabe mit montiertem Steckverbinder · Length indication with mounted connector

Serie 23 LED (Einzelleuchten mit 5m Zuleitung · Stand alone lamps with 5m cable)



Art.-no					
230623-15-V1	827 lm · 5.000 K · 120°	6 W · 24-42 V	414 mm* · Ø 30 mm	CAB, K6	Nein · No
230720-15-V1	910 lm · 5.000 K · 120°	7 W · 220-240 V	414 mm* · Ø 30 mm	CAB, K6	Nein · No
231223-15-V1	1.656 lm · 5.000 K · 120°	12 W · 24-42 V	713 mm* · Ø 30 mm	CAB, K6	Nein · No
231420-15-V1	1.820 lm · 5.000 K · 120°	14 W · 220-240 V	713 mm* · Ø 30 mm	CAB, K6	Nein · No
231720-15-V1	2.210 lm · 5.000 K · 120°	17 W · 220-240 V	1.015 mm* · Ø 30 mm	CAB, K6	Nein · No
232123-15-V1	2.633 lm · 5.000 K · 120°	21 W · 24-42 V	1.015 mm* · Ø 30 mm	CAB, K6	Nein · No
232223-15-V1	2.826 lm · 5.000 K · 120°	22 W · 24-42 V	1.313 mm* · Ø 30 mm	CAB, K6	Nein · No






* Längenangabe ohne Zuleitung · Length indication without cable

Weitere Ausführungen online. Änderungen zur Produktverbesserung vorbehalten.
More models online. Alterations for product improvement reserved.

Artikelnummern · Article numbers

Serie 23 LED (Leuchten für ein Lichtbandsystem · Lamps for a continuous row system without cable)








Art.-no					
230633-15	827 lm · 5.000 K · 120°	6 W · 24-42 V	539 mm* · Ø 30 mm	CAB, K6	Ja · Yes
230730-15	910 lm · 5.000 K · 120°	7 W · 220-240 V	539 mm* · Ø 30 mm	CAB, K6	Ja · Yes
231233-15	1.656 lm · 5.000 K · 120°	12 W · 24-42 V	829 mm* · Ø 30 mm	CAB, K6	Ja · Yes
231430-15	1.820 lm · 5.000 K · 120°	14 W · 220-240 V	829 mm* · Ø 30 mm	CAB, K6	Ja · Yes
231730-15	2.210 lm · 5.000 K · 120°	17 W · 220-240 V	1.127 mm* · Ø 30 mm	CAB, K6	Ja · Yes
232133-15	2.633 lm · 5.000 K · 120°	21 W · 24-42 V	1.127 mm* · Ø 30 mm	CAB, K6	Ja · Yes
232233-15	2.826 lm · 5.000 K · 120°	22 W · 24-42 V	1.428 mm* · Ø 30 mm	CAB, K6	Ja · Yes

* Längenangabe mit montiertem Steckverbinder · Length indication with mounted connector

Serie 23 LED

(Leuchten für ein Lichtbandsystem mit 2 x 0,2 m Zuleitung · Lamps for a continuous row system with 2 x 0,2 m cable)








Art.-no					
230423-15-V1	580 lm · 5.000 K · 120°	4 W · 24-42 V	236 mm* · Ø 30 mm	CAB, K6	Nein · No
230633-15-V1	827 lm · 5.000 K · 120°	6 W · 24-42 V	447 mm* · Ø 30 mm	CAB, K6	Ja · Yes
230730-15-V1	910 lm · 5.000 K · 120°	7 W · 220-240 V	447 mm* · Ø 30 mm	CAB, K6	Ja · Yes
231233-15-V1	1.656 lm · 5.000 K · 120°	12 W · 24-42 V	746 mm* · Ø 30 mm	CAB, K6	Ja · Yes
231430-15-V1	1.820 lm · 5.000 K · 120°	14 W · 220-240 V	746 mm* · Ø 30 mm	CAB, K6	Ja · Yes
231730-15-V1	2.210 lm · 5.000 K · 120°	17 W · 220-240 V	1.050 mm* · Ø 30 mm	CAB, K6	Ja · Yes
232133-15-V1	2.633 lm · 5.000 K · 120°	21 W · 24-42 V	1.050 mm* · Ø 30 mm	CAB, K6	Ja · Yes
232233-15-V1	2.826 lm · 5.000 K · 120°	22 W · 24-42 V	1.345 mm* · Ø 30 mm	CAB, K6	Ja · Yes

* Längenangabe ohne Zuleitung · Length indication without cable

Weitere Ausführungen online. Änderungen zur Produktverbesserung vorbehalten.
More models online. Alterations for product improvement reserved.





Artikelnummern · Article numbers

Serie 32 (220-240 V)

Art.-no					
3200620-15	1.100 lm · 4.000 K · 120°	6 W · 220-240 V	259 mm · Ø 68 mm	CAB, H5	Nein · No
3201330-10-V2	1.158 lm · 4.000 K · 120°	13 W · 220-240 V	397 mm · Ø 68 mm	Boro, H6	Ja · Yes
3201330-11-V2	1.158 lm · 4.000 K · 120°	13 W · 220-240 V	397 mm · Ø 68 mm	Boro, -	Ja · Yes
3201330-15-V2	1.158 lm · 4.000 K · 120°	13 W · 220-240 V	397 mm · Ø 68 mm	CAB, H5	Ja · Yes
3201330-15-08-V2	580 lm · 4.000 K · 120°	8 W · 220-240 V	397 mm · Ø 68 mm	CAB, H5	Ja · Yes
3202330-10-V2	2.204 lm · 4.000 K · 120°	23 W · 220-240 V	680 mm · Ø 68 mm	Boro, H6	Ja · Yes
3202330-11-V2	2.204 lm · 4.000 K · 120°	23 W · 220-240 V	680 mm · Ø 68 mm	Boro, -	Ja · Yes
3202330-11-19-V2	1.700lm · 4.000 K · 120°	19 W · 220-240 V	680 mm · Ø 68 mm	Boro, -	Ja · Yes
3202330-15-V2	2.204 lm · 4.000 K · 120°	23 W · 220-240 V	680 mm · Ø 68 mm	CAB, H5	Ja · Yes
3202330-15-19-V2	1.700lm · 4.000 K · 120°	19 W · 220-240 V	680 mm · Ø 68 mm	CAB, H5	Ja · Yes
3203330-10-V2	3.255 lm · 4.000 K · 120°	33 W · 220-240 V	959 mm · Ø 68 mm	Boro, H6	Ja · Yes
3203330-11-V2	3.255 lm · 4.000 K · 120°	33 W · 220-240 V	959 mm · Ø 68 mm	Boro, -	Ja · Yes
3203330-15-V2	3.255 lm · 4.000 K · 120°	33 W · 220-240 V	959 mm · Ø 68 mm	CAB, H5	Ja · Yes
3204330-10-V2	4.479 lm · 4.000 K · 120°	43 W · 220-240 V	1.240 mm · Ø 68 mm	Boro, H6	Ja · Yes
3204330-11-V2	4.479 lm · 4.000 K · 120°	43 W · 220-240 V	1.240 mm · Ø 68 mm	Boro, -	Ja · Yes
3204330-15-V2	4.479 lm · 4.000 K · 120°	43 W · 220-240 V	1.240 mm · Ø 68 mm	CAB, H5	Ja · Yes
3204330-15-5KK	4.479 lm · 5.000 K · 120°	43 W · 220-240 V	1.240 mm · Ø 68 mm	CAB, H5	Ja · Yes
3205330-10-V2	5.563 lm · 4.000 K · 120°	53 W · 220-240 V	1.518 mm · Ø 68 mm	Boro, H6	Ja · Yes
3205330-11-V2	5.563 lm · 4.000 K · 120°	53 W · 220-240 V	1.518 mm · Ø 68 mm	Boro, -	Ja · Yes
3205330-15-V2	5.563 lm · 4.000 K · 120°	53 W · 220-240 V	1.518 mm · Ø 68 mm	CAB, H5	Ja · Yes
3205330-15-5KK	5.563 lm · 5.000 K · 120°	53 W · 220-240 V	1.518 mm · Ø 68 mm	CAB, H5	Ja · Yes
3206630-10-V2	6.605 lm · 4.000 K · 120°	66 W · 220-240 V	1.802 mm · Ø 68 mm	Boro, H6	Ja · Yes
3206630-11-V2	6.605 lm · 4.000 K · 120°	66 W · 220-240 V	1.802 mm · Ø 68 mm	Boro, -	Ja · Yes
3206630-15-V2	6.605 lm · 4.000 K · 120°	66 W · 220-240 V	1.802 mm · Ø 68 mm	CAB, H5	Ja · Yes
Mit Entstörfilter: · With interference filter:					
3201340-10-V2	1.158 lm · 4.000 K · 120°	13 W · 220-240 V	397 mm · Ø 68 mm	Boro, H6	Ja · Yes
3201340-11-V2	1.158 lm · 4.000 K · 120°	13 W · 220-240 V	397 mm · Ø 68 mm	Boro, -	Ja · Yes
3201340-15-V2	1.158 lm · 4.000 K · 120°	13 W · 220-240 V	397 mm · Ø 68 mm	CAB, H5	Ja · Yes
3203340-10	3.255 lm · 4.000 K · 120°	33 W · 220-240 V	959 mm · Ø 68 mm	Boro, H6	Ja · Yes
3203340-15	3.255 lm · 4.000 K · 120°	33 W · 220-240 V	959 mm · Ø 68 mm	CAB, H5	Ja · Yes
3205340-10	5.563 lm · 4.000 K · 120°	53 W · 220-240 V	1.518 mm · Ø 68 mm	Boro, H6	Ja · Yes
3205340-15	5.563 lm · 4.000 K · 120°	53 W · 220-240 V	1.518 mm · Ø 68 mm	CAB, H5	Ja · Yes

Artikelnummern · Article numbers

Serie 32 (Sondervarianten 220-240 V · Special versions 220-240 V)






Art.-no					
Mit Bewegungssensor · With motion sensor:					
3201350-15	1.158 lm · 4.000 K · 120°	13 W · 220-240 V	506 mm · Ø 68 mm	CAB, H5	Ja · Yes
3202350-15	2.204 lm · 4.000 K · 120°	23 W · 220-240 V	769 mm · Ø 68 mm	CAB, H5	Ja · Yes
Mit Dimmtaster: · Dimmable:					
3202328-15-V2	2.204 lm · 4.000 K · 120°	23 W · 220-240 V	680 mm · Ø 68 mm	CAB, H5	Ja · Yes
3205328-15-V2	5.563 lm · 4.000 K · 120°	53 W · 220-240 V	1.518 mm · Ø 68 mm	CAB, H5	Ja · Yes
Mit Bluetooth: · With bluetooth:					
3202330-15-BT	2.204 lm · 4.000 K · 120°	23 W · 220-240 V	680 mm · Ø 68 mm	CAB, H5	Ja · Yes

Serie 32 (110-270 v · 110-270 V)






Art.-no					
3202531-10-V2	2.204 lm · 4.000 K · 120°	25 W · 110-270 V	680 mm · Ø 68 mm	Boro, H6	Ja · Yes
3202531-11-V2	2.204 lm · 4.000 K · 120°	25 W · 110-270 V	680 mm · Ø 68 mm	Boro, -	Ja · Yes
3202531-15-V2	2.204 lm · 4.000 K · 120°	25 W · 110-270 V	680 mm · Ø 68 mm	CAB, H5	Ja · Yes
3203331-10-V2	3.255 lm · 4.000 K · 120°	33 W · 110-270 V	959 mm · Ø 68 mm	Boro, H6	Ja · Yes
3203331-11-V2	3.255 lm · 4.000 K · 120°	33 W · 110-270 V	959 mm · Ø 68 mm	Boro, -	Ja · Yes
3203331-15-V2	3.255 lm · 4.000 K · 120°	33 W · 110-270 V	959 mm · Ø 68 mm	CAB, H5	Ja · Yes
3204331-15-V2	4.479 lm · 4.000 K · 120°	43 W · 110-270 V	1.240 mm · Ø 68 mm	CAB, H5	Ja · Yes
3205331-10-V2	5.563 lm · 4.000 K · 120°	53 W · 110-270 V	1.518 mm · Ø 68 mm	Boro, H6	Ja · Yes
3205331-11-V2	5.563 lm · 4.000 K · 120°	53 W · 110-270 V	1.518 mm · Ø 68 mm	Boro, -	Ja · Yes
3205331-15-V2	5.563 lm · 4.000 K · 120°	53 W · 110-270 V	1.518 mm · Ø 68 mm	CAB, H5	Ja · Yes
3206631-10-V2	6.605 lm · 4.000 K · 120°	66 W · 110-270 V	1.802 mm · Ø 68 mm	Boro, H6	Ja · Yes
3206631-11-V2	6.605 lm · 4.000 K · 120°	66 W · 110-270 V	1.802 mm · Ø 68 mm	Boro, -	Ja · Yes
3206631-15-V2	6.605 lm · 4.000 K · 120°	66 W · 110-270 V	1.802 mm · Ø 68 mm	CAB, H5	Ja · Yes

Artikelnummern · Article numbers

Serie 32 (Niedervolt · Low-voltage)

Art.-no					
3200833-15	810 lm · 4.000 K · 120°	8 W · 24-42 V	397 mm · Ø 68 mm	CAB, H5	Ja · Yes
3200933-15-V2	810 lm · 4.000 K · 120°	9 W · 12-24 V	260 mm · Ø 68 mm	CAB, H5	Ja · Yes
3201133-15	780 lm · 4.000 K · 120°	11 W · 24-42 V	397 mm · Ø 68 mm	CAB, H5	Ja · Yes
3201333-10-V2	1.158 lm · 4.000 K · 120°	13 W · 24-42 V	397 mm · Ø 68 mm	Boro, H6	Ja · Yes
3201333-11-V2	1.158 lm · 4.000 K · 120°	13 W · 24-42 V	397 mm · Ø 68 mm	Boro, -	Ja · Yes
3201333-15-V2	1.158 lm · 4.000 K · 120°	13 W · 24-42 V	397 mm · Ø 68 mm	CAB, H5	Ja · Yes
3202133-15	1.560 lm · 4.000 K · 120°	21 W · 24-42 V	680 mm · Ø 68 mm	CAB, H5	Ja · Yes
3203133-15	2.340 lm · 4.000 K · 120°	31 W · 24-42 V	959 mm · Ø 68 mm	CAB, H5	Ja · Yes
3204133-15	3.120 lm · 4.000 K · 120°	41 W · 24-42 V	1.240 mm · Ø 68 mm	CAB, H5	Ja · Yes
3205133-15	3.900 lm · 4.000 K · 120°	51 W · 24-42 V	1.518 mm · Ø 68 mm	CAB, H5	Ja · Yes
3206133-15	4.680 lm · 4.000 K · 120°	61W · 24-42 V	1.802 mm · Ø 68 mm	CAB, H5	Ja · Yes

Serie 37

Art.-no					
370620-00	501 lm · 4.000 K · 130°	6 W · 220-240 V	435 mm · Ø 36 mm	PVC, K1	Nein · No
370820-00	501 lm · 4.000 K · 130°	6 W · 220-240 V	435 mm · Ø 43 mm	PMMA, K5	Nein · No
371420-00	1.591 lm · 4.000 K · 180°	14 W · 220-240 V	1.015 mm · Ø 43 mm	PMMA, K5	Nein · No

Weitere Ausführungen online. Änderungen zur Produktverbesserung vorbehalten.
More models online. Alterations for product improvement reserved.



rohrlux[®]

Inspektionsleuchten · Hand lam



mps



Vario-Lux

Die Vario-Lux ist ein äußerst variabler Begleiter für viele Beleuchtungsaufgaben. Mit dem um 360° schwenkbaren Bügel inkl. integriertem Magneten ist die Akku-Leuchte für viele Anwendungen bestens gerüstet.

Dank der kompakten Abmessungen kann die Vario-Lux leicht in der Arbeitskleidung bzw. mit dem Gürtelclip an der Arbeitskleidung transportiert werden. Vor allem in Relation zur geringen Größe ist die Lichtausbeute mit 300 lm besonders hervorzuheben.

Das Gehäuse aus stabilem ABS-Kunststoff liegt sehr gut in der Hand und sorgt für komfortables Arbeiten.

Mit der praktischen Eco-Funktion kann die Akkulaufzeit um mehr als 100% verlängert werden.

The Vario-Lux is a highly versatile companion for many lighting applications. With the 360° swiveling bracket incl. integrated magnet, the rechargeable lamp is perfect for many applications.

Thanks to its compact dimensions, the Vario-Lux can be easily transported in working clothes. The belt clip offers additional comfort. Especially in relation to the small size, the light output of 300 lm is particularly remarkable.

The housing made of sturdy ABS fits very well in the hand and ensures comfortable working.

The battery life can be extended by more than 100% while using the practical eco-mode.



Am schwenkbaren Bügel befindet sich ein starker Magnet
Swiveling bracket with a strong magnet



Beim 2-Stufen-Schalter befindet sich ein drehbarer Haken
A rotating hook is placed at the 2-step-switch



Stabiler Gürtelclip für sicheren Transport
Sturdy belt clip for safe transport



Bequemes Aufladen mit USB-Kabel und Status-LED
Easy charging with USB cable and status LED




Stabiles Gehäuse aus ABS-Kunststoff (IK 07)
Durable: strong housing (ABS, IK 07)




Lieferung inkl. Steckernetzgerät und 1 m USB-Ladekabel
Incl. Power supply unit and charging cable

Vario-Lux


 **Vielseitige Akkuleuchte mit 300 lm**
Versatile rechargeable lamp with 300 lm

 **5 x 0,5 W LEDs · 300 lm · 5.000 K**

 **Akku**
Li-Ion · 3,7 V · 1.500 mAh

 **3 h (High) · 8 h (Eco)**

 **3 h**



 **2-Stufen-Schalter**
2-step-switch

 **Schlagfest gemäß IK 07**
Impact resistant IK 07

 **125 mm x 65 mm x 24 mm**



Photo: Art.-Nr. 900800-00



 **LED A⁺**  **IK 07**  **CE**

Überblick

- Inkl. USB-Ladekabel und Steckernetzgerät
- Natürliche Lichtfarbe (5.000 K)
- Starker Magnet
- Klappbarer Bügel (360°) mit starkem Magneten
- Eco-Modus für lange Betriebsdauer
- Stabiles ABS-Gehäuse (IK 07)


Overview

- Incl. Power supply unit and cable
- Natural light color
- Strong magnet
- Swiveling bracket with a strong magnet
- Eco mode for a long operation time
- Sturdy housing (ABS, IK 07)




Artikelnummern auf Seite 41. Weitere Informationen online unter:
Article numbers on page 41. Further information online:
<http://www.rohrlux.com/produkte/handleuchten/vario-lux.html>

Easy-Lux

 **Praktisch und robust!**
Just handy and robust!

 **3 W COB · 275 Lm**


 **Akku** **Li-Ion · 3,7 V · 2.200 mAh**


 **4,5 h (High) · 9 h (Low)**

 **3,5 h**

 **2-Stufen-Schalter (100% · 50% · Aus)**
2-step-switch (100% · 50% · off)

 **Schutzart IP 66**
Protection class IP 66

 **187 mm x 32 mm x 30 mm**



 **LED A+** 

Art.-Nr. : 900500-00

Die Easy-Lux bietet die perfekte Kombination aus Handlichkeit, gutem Licht und hoher Mobilität.

Mit einer Lichtausbeute von 275 lm und 4,5 h Leuchtdauer im Normalbetrieb ist die Leuchte sowohl für den Erstcheck bei der Fahrzeugannahme als auch für den Dauereinsatz geeignet.

Der Energiesparmodus ermöglicht je Akkuladung eine Leuchtdauer von bis zu 9 h.

Der starke Magnet, der Gürtelclip und der Haken garantieren höchste Flexibilität.

Mit der im Lieferumfang enthaltenen Ladestation ist die Leuchte stets einsatzbereit und hat immer einen festen Platz in der Werkstatt.

The Easy-Lux combines convenient handling, excellent light and flexibility.

With 275 lm light output and 4.5 h operation time in normal mode, the lamp is a perfect tool for first check and repair.

The energy saving mode allows an operation time of up to 9 h per battery charge

The strong magnet, the belt clip and the hook guarantee maximum adaptability.

With the included docking station the lamp is always ready for use and has a fix place in the workshop.

Überblick

- Inkl. Docking-Station, Micro-USB und AC-Adapter
- Kompakt und robust
- 2-Stufen-Schalter
- Starker Magnet und Haken


Overview


- Incl. Docking-Station, Micro-USB and AC-Adapter
- Compact and strong
- 2-step-switch
- Strong magnet and hook



Artikelnummern auf Seite 41. Weitere Informationen online unter:
Article numbers on page 41. Further information online:
<http://www.rohrlux.com/produkte/handleuchten/easy-lux.html>

Strong-Lux

-  **Brutal stark!**
Brutal strong!
-  **21 x 0,5 W SMD-LED · 350 Lm**
-  **Akku** **Li-Ion · 3,7 V · 4.400 mAh**
-  **6 h (High) · 12 h (Low)**
-  **7 h**
-  **2-Stufen-Schalter (100% · 50% · Aus)**
2-step-switch (100% · 50% · off)
-  **Schutzart IP 66**
Protection class IP 66
-  **220 mm x 56 mm x 45 mm**



 **LED A+ CE**

Art.-Nr. : 900600-00

Extrem robust, lichtstark und ausdauernd - diese Eigenschaften zeichnen die Strong-Lux aus.

Der integrierte Energiesparmodus ermöglicht je Akkuladung eine Leuchtdauer von bis zu 12 h bei 175 lm. Im Normalbetrieb werden 350 lm erreicht. Haken, Gürtelclip und ein starker Magnet runden die Ausstattung weiter ab. Zum Lieferumfang gehört auch eine Docking-Station.

Im Arbeitsalltag profitieren Sie vom enorm stabilen, IP66 zertifizierten Gehäuse.

Selbst versehentliches Überfahren der Leuchte stellt kein Problem dar.

Ideale Einsatzgebiete finden sich beispielsweise im Nfz-Bereich.

Extremely strong materials, high luminous intensity and a very good operation time - these are the most important features Strong-Lux.

350 lm at full power for 6 h or by using the integrated energy-saving mode 175 lm for 12 h per batterycharge.

The Strong-Lux is equipped with a hook, a belt clip and a strong magnet. A docking station is also included.

Reliability in daily use is guaranteed by the tough construction and the IP66 certified casing.

Even accidentally driving-over should not be a problem.

Wide range of possible applications, for example commercial vehicle repair.

Überblick

- Inkl. Docking-Station, Micro-USB und AC-Adapter
- Massive Ausführung
- 2-Stufen-Schalter
- Starker Magnet und Haken

Overview

- Incl. Docking-Station, Micro-USB and AC-Adapter
- Tough construction
- 2-step-switch
- Strong magnet and hook



Artikelnummern auf Seite 41. Weitere Informationen online unter:
Article numbers on page 41. Further information online:

<http://www.rohrlux.com/produkte/handleuchten/strong-lux.html>

Allround 2K LED

Die Allround 2K LED ist der Nachfolger des Bestsellers Allround 2K. In der neuen Ausführung wurden die Langlebigkeit und Lichtausbeute deutlich gesteigert.

Die schlanke Bauweise der Leuchte garantiert komfortables Arbeiten auch bei beengten Platzverhältnissen. Die Allround 2K LED ist öl- und benzinbeständig. Durch das markante 2-Komponenten-System an Griff und Kappe werden Stürze effektiv abgefedert.

Die abriebfeste Zuleitung aus PUR verhindert dank der Signalfarbe Stolperfallen. So wird die Sicherheit auch außerhalb der Beleuchtungszone drastisch erhöht.

The Allround 2K LED is the successor to the bestseller Allround 2K. In the new version, the durability and light output are increased.

The slim construction of this hand lamp guarantees comfortable working even under narrow space conditions. The Allround 2K is oil- and petrol resistant. By means of the two-component rubber/PVC handle and cap falls are cushioned effectively.

By means of the two-component rubber/PVC handle and cap falls are cushioned effectively.

Due to the signal color the abrasion-resistant PUR cable prevents tripping. So, your safety is also increased outside the lighting zone.





Einfach stark: Deutlich heller und kompakter als der Vorgänger mit T5-Technik
Strong: Brighter and more compact than its predecessor with T5-lamp



2-Komponenten-Kunststoff an Griff und Zuleitung aus PUR in Signalfarbe
Handle and cap out of 2-component-material Signal-colored PUR cable

Allround 2K LED

 **Langlebig und lichtstark - die NEUE Allround 2K LED!**
Durable and bright - the NEW Allround 2K LED!


 **10 LEDs · 4.000 K · 120°**


 **4 W**

 **220-240 V**

 **Langlebige Ausführung**
Durable construction

 **Schutzart IP 20**
Protection class IP 20

 **Öl- und benzinbeständig**
Oil and petrol resistant

 **5m H05BQ-F 2x1mm² Zuleitung (PUR)**
5m H05BQ-F 2x1mm² cable (PUR)



Magnet: 8002-00

Photo: 170420-00

 Made in Germany  LED A++  CE

Überblick	Overview
<ul style="list-style-type: none">• Stabil und lichtstark!• 2-Komponenten-Kunststoff an Griff• Geringe Blendwirkung• Gleichmäßige Lichtverteilung (flickerfrei)• Abriebfeste Zuleitung (PUR) in Signalfarbe (rot)	<ul style="list-style-type: none">• Durable and bright!• Handle and cap out of 2-component-material• Low glare effect• Uniform light output (flickerfree)• Signal-colored PUR cable (abrasion proof, red)



Artikelnummern auf Seite 41. Weitere Informationen online unter:
Article numbers on page 41 Further information online:
<http://www.rohrlux.com/produkte/handleuchten/allround-2k-led.html>

LED-Lux

Die LED-Lux ist unser Topmodell im Bereich der Handleuchten. Sie ist im normalen Werkstatteinsatz nahezu unverwüchlich. Das 2 mm starke, öl- und benzinbeständige Schutzrohr aus CAB, der bruchsichere Haken mit Verdrehschutz, die schlanke Bauweise und die exzellente Ersatzteilversorgung machen die Leuchte zu einem äußerst robusten und flexiblen Begleiter im täglichen Werkstatteinsatz.

20 Hochleistungs-SMD-LEDs sorgen für eine Lichtausbeute von 620 Lumen. Das Licht wird mit einer natürlichen Lichtfarbe und einem breiten Abstrahlwinkel von 104° sehr gleichmäßig verteilt und garantiert so angenehmes Arbeiten.

Since a couple of years the LED-Lux has set the benchmark in the field of professional hand lamps.

20 high-power SMD-LEDs provide a luminous flux of 620 Lumen. With an angle of reflected beam of 120° the illumination is evenly distributed and guarantees comfortable working.

The strong oil- and petrol resistant protection tube (CAB), the hook with anti-twist notches, the slim construction and the availability of spare parts make the LED-Lux an extremely rugged, flexible and reliable companion for daily workshop applications.




Leistungsstark: LED-Einheit mit 5 Jahren Garantie
Powerful: LED unit with 5 years warranty



Art.-Nr. 19152-03

Sicher: Abriebfeste Zuleitung in Signalfarbe
Safe: Abrasion-proof cable in signal color



Art.-Nr. 21364-01
 Art.-Nr. 40658-00
 Art.-Nr. 20521-00
 Art.-Nr. 40790-00 (Driver 40786-00)

Nachhaltig: Servicefreundlicher Aufbau
Sustainable: Service friendly construction



Langlebig: Im Werkstattalltag nahezu unverwüchlich
Durable: almost indestructible in everyday workshop business

Lichtvergleich · Light comparison



Rohrlux LED-LUX



NoName LED




Strip LED



Standard LED


 **5 Jahre Garantie auf die LED-Einheit**
5 years warranty for the LED unit

 **20 LEDs · 620 lm · 4.200 K · 104°**


 **6 W**

 **220-240 V**

 **Schlagfest gemäß IK 08**
Impact resistant IK 08

 **Schutzart IP 64 (Standard)**
Protection class IP 64 (standard)

 **Öl- und benzinbeständig**
Oil and petrol resistant

 **5m H05BQ-F 2x1mm² Zuleitung (PUR)**
5m H05BQ-F 2x1mm² cable (PUR)

 **Reparierbar**
Repairable



Magnet: 8004-00

Photo: 180620-00

 Made in Germany  LED A+  IK 08 CE

Überblick

- Nahezu unverwüchtlich
- Servicefreundliche Bauweise
- Natürliche Lichtfarbe
- Abriebfeste Zuleitung (PUR) in Signalfarbe (rot)
- 5 Jahre Garantie auf die LED-Einheit

Overview

- Almost indestructible
- Service friendly construction
- Natural luminous color
- Signal-colored PUR cable (abrasion proof, red)
- 5 years warranty for the LED unit



Artikelnummern auf Seite 41. Weitere Informationen online unter:
Article numbers on page 41. Further information online:

<http://www.rohrlux.com/produkte/handleuchten/led-lux.html>

Profi-Lux LED

Mit der hohen Robustheit (IK07) bei schlanker Bauweise und dem sehr guten Preis-/Leistungsverhältnis sollte die Profi-Lux LED zur Grundausstattung einer jeden Werkstatt gehören.

Die verwendeten LEDs stehen für eine lange Lebensdauer und geringen Energieverbrauch (A++). Der Einsatz einer hochwertigen Diffusionsfolie garantiert angenehmes Arbeiten bei einem weichen Schattenwurf und reduzierter Blendwirkung.

As an extremely compact and robust handlamp (IK07) at an adequate price the Profi-Lux LED should be part of the basic equipment of every garage.

The used LEDs stand for a long lifetime and low consumption (A++). A high quality Led-diffuser guarantees comfortable working light with uniform illumination and reduced glare effects.




Angenehm: Spezialfolie für garantiert blendfreies Arbeiten
Convenient: Special foil for guaranteed glare-free working



Robust: Ideale Leuchte für den harten Werkstattalltag
Durable: Perfect light for everyday use in workshops

Profi-Lux LED

 **Top Preis-/Leistungsverhältnis**
Top price-performance ratio


 **16 LEDs · 500 lm · 4.000 K · 130°**

 **6 W**

 **220-240 V**

 **Schlagfest gemäß IK 07**
Impact resistant IK 07

 **Schutzart IP 64 (Standard)**
Protection class IP 64 (standard)

 **Öl- und benzinbeständig**
Oil and petrol resistant

 **5m H05RN-F 2x1mm² Zuleitung**
5m H05RN-F 2x1mm² cable



Magnet: 8002-00

Photo: 140620-00

 Made in Germany  LED A⁺⁺  IK 07 CE

Überblick

- Schlanke Bauweise
- Sehr gutes Preis-/ Leistungsverhältnis
- Spezialfolie für blendfreies Arbeiten
- Natürliche Lichtfarbe


Overview

- Slim design
- Attractive price-performance ratio
- Special foil for glare-free working
- Natural luminous color




Artikelnummern auf Seite 41. Weitere Informationen online unter:
Article numbers on page 41. Further information online:
<http://www.rohrflux.com/produkte/handleuchten/profi-lux-led.html>


Euro-Super Lux LED

 **Extrem robuste LED-Handleuchte**
Extremely robust LED hand lamp

 **16 LEDs · 501 lm · 4.000 K · 130°**

 **24 V DC · 220-240 V · 6 W**
24 V DC · 220-240 V · 6 W

 **Schutzart IP 64**
Protection class IP 64

 **Öl- und benzinbeständig (PMMA)**
Oil and petrol resistant (PMMA)

 **5m H05BQ-F 2x1mm² Zuleitung (PUR)**
5m H05BQ-F 2x1mm² cable (PUR)



Magnet: 8004-00

Photo: 120820-00-LED

 Made in Germany

 A++

 CE

Die Euro Super-Lux LED ist ein zuverlässiger Begleiter im harten Werkstattalltag.

Die robuste Bauweise der Leuchte garantiert komfortables Arbeiten auch unter rauesten Bedingungen.

Die Euro Super-Lux LED ist öl- und benzinbeständig.

Die abriebfeste Zuleitung aus PUR verhindert dank der Signalfarbe Stolperfallen. So wird die Sicherheit auch außerhalb der Beleuchtungszone drastisch erhöht.

The Euro Super-Lux LED is a reliable companion in the tough workshop routine.

The robust construction of the luminaire guarantees comfortable working even under the harshest conditions.

The Euro Super-Lux LED is oil and gasoline resistant.

Due to the signal color the abrasion-resistant PUR cable prevents tripping. So, your safety is also increased outside the lighting zone.

Überblick

- Robuste Ausführung
- Geringe Blendwirkung
- Gleichmäßige Lichtverteilung
- Abriebfeste Zuleitung (PUR) in Signalfarbe (rot)

Overview






- Extremely robust
- Prismatic protection tube
- Uniform light output (flickerfree)
- Signal-colored PUR cable (abrasion proof, red)








Artikelnummern auf Seite 41. Weitere Informationen online unter:
Article numbers on page 41. Further information online:
<http://www.rohrlux.com/produkte/handleuchten/euro-super-lux.html>

Artikelnummern · Article numbers






Vario-Lux

Art.-no					
900800-00	5 LEDs (3 Watt)	300 lm (110 lm)	3,7 V Li-Ion	1.500	N/A






Easy-Lux

Art.-no					
900500-00	1 COB (3 Watt)	275 lm (135 lm)	3,7 V Li-Ion	2.200	N/A






Strong-Lux

Art.-no					
900600-00	21 LEDs, 10,5 W	353 lm (177 lm)	3,7 V Li-Ion	4.400	N/A






LED-Lux

Art.-no					
180620-00	20 LEDs, 6 W	620 lm	220-240 V AC	IP 64	5 m H05BQ-2x1 mm ² (red)
180620-02	20 LEDs, 6 W	620 lm	220-240 V AC	IP 64	5 m H05BQ-2x1 mm ² (red)
180620-04	20 LEDs, 6 W	620 lm	220-240 V AC	IP 64	10 m H05BQ-2x1 mm ² (red)






Profi-Lux LED

Art.-no					
140620-00	16 LEDs, 6 W	500 lm	220-240 V	IP 64	5 m H05RN-F 2x1mm ²
140620-03	16 LEDs, 6 W	500 lm	220-240 V	IP 64	5 m H05RN-F 2x1mm ²

Allround 2K LED

Art.-no					
170420-00	10 LEDs, 4 W	250 lm	220-240 V	IP 20	5 m H05BQ-2x1 mm ² (red)
170420-01	10 LEDs, 4 W	250 lm	220-240 V	IP 20	5 m H05RN-F 2x0,75mm ²

Euro-Super Lux LED

Art.-no					
120820-00-LED	16 LEDs, 6 W	501 lm	220-240 V	IP 64	5 m H05BQ-2x1 mm ² (red)
120823-00-LED	LED, 6 W	480 lm	24 V DC	IP 20/64	5 m H05RN-F 2X1mm ² (Uni)

Weitere Ausführungen online. Änderungen zur Produktverbesserung vorbehalten.
More models online. Alterations for product improvement reserved.



rohrlux®

KFZ-Werkstattleuchten · Works



Workshop lights



Clip-Master LED Serie

Die Clip-Master LED Serie wurde speziell für freihändiges Arbeiten im Motorraum und für die Fahrzeugaufbereitung entwickelt.

Sie ist zur Befestigung an der Motorhaube oder im Innenraum konstruiert worden.

Der Arbeitsraum wird mit den lichtstarken LED-Einheiten so ausgeleuchtet, dass auf eine herkömmliche Handleuchte verzichtet werden kann (Clip Master I LED: 1.591 lm; Clip Master III LED: 3.255 lm).

Durch ein Anti-Rutsch Profil auf der Halterung ist eine beschädigungsfreie Befestigung gewährleistet.

The Clip-Master LED Series has been developed for hands-free working in the engine compartment and for vehicle preparation.

Extraordinary high luminance provides clear and comfortable visibility conditions at working spaces (Clip Master I LED: 1.600 lm; Clip Master III LED: 3.250 lm).

With an extra long span range of 0,9 - 1,9 m, our "Clip Master" fixtures can easily be mounted on bonnets and interior spaces.

Rubber coated anti-slip clamps protect even most sensitive surfaces.



Clip-Master 1 LED

Art.-Nr. 531420-00 (1591 Lumen · 1.384 Lux (0,5 m))






Clip-Master 3 LED

Art.-Nr. 533320-00 (3.255 Lumen · 4.150 Lux (0,5 m))


Clip-Master LED Serie







Art.-Nr. : 531420-00

-  LED · 1.591 Lm · 4.000 K · 180°
-  Schlagfest gemäß IK 08
Impact resistant IK 08
-  5 m H05RN-F 2x1mm²

Made in Germany LED A⁺⁺ IK 08 CE



Art.-Nr. : 533320-00

-  LED · 3.255 Lm · 4.000 K · 120°
-  Schlagfest gemäß IK 09
Impact resistant IK 09
-  10 m H07RN-F 3G1,5mm²
-  Netzschalter
Power switch

Made in Germany LED A⁺ IK 09 CE

Überblick

- Sehr homogene Ausleuchtung
- Spannweite 110 - 190 cm
- Ideal auch für den Fahrzeuginnenraum
- Gummierte Halterungen
- Reparierbar

Overview

- Very uniform illumination
- 110 - 190 cm span
- Also ideal for the vehicle interior
- Rubberized clamps
- Repairable



Artikelnummern auf Seite 51. Weitere Informationen online unter:
Article numbers on page 51. Further information online:

<http://www.rohrflux.com/produkte/arbeitsleuchten/clip-master-serien.html>

Light-Master

Der Light-Master bietet rollbares Licht aus jedem Winkel.

Der Light-Master ist ein individuell einstellbarer Rollständer mit Mehrfach-Arretierung und stufenlosem Teleskopauszug.

Der Leuchtenkörper kann in alle Richtungen geschwenkt werden.

Durch den ca. 30 kg schweren Gussfuß steht der Light-Master in jeder Position sicher und stabil. Mit 10 m Zuleitung und zwei Steckdosen für den Anschluss weiterer Geräte sind Sie jederzeit flexibel und mobil.

Rollable light from every angle.

The Light-Master is an individually adjustable stand on rolls with a multiple locking mechanism and stepless telescope extension.

The lamp can be adjusted in all directions.

Due to the approx. 30 kg foot, the Light-Master stands safe and stable in every position. The Light-Master is equipped with a 10 m cable and 2 sockets for connecting additional tools.



Der Light-Master ist äußerst flexibel einsetzbar.
The Light-master can be used for many applications.



Anwendungsbeispiel: Industrie
Application example: industry



Anwendungsbeispiel: KFZ-Werkstatt
Application example: car workshop



Light-Master mit Opus Mini LED: 513020-00
Light-Master with Opus Mini LED: 513020-00

Weitere Ausführungen · Other models



Art.-Nr. 513020-00-DL
Tageslicht (3.500 lm, 5.000 K)
Daylight (3.500 lm, 5.000 K)



Art.-Nr. 517520-00
Mit Opus Maxi LED (7.270 lm)
With Opus Maxi LED (7.270 lm)



Art.-Nr. 514229-00
Zur Dellenerkennung (3.800 lm, T8, 4.000 K)
For dent detection (3.800 lm, T8, 4.000 K)

Light-Master


 **Mobile Ständerleuchte für Profis**
Movable Worklight for professionals


 **90 LEDs · 3.800 lm · 4.000 K · 120°**


 **220-240 V**

 **Schlagfest gemäß IK 08**
Impact resistant IK 08

 **Schutzart IP 44 (Standard)**
Protection class IP 44 (standard)

 **Netzschalter an der Leuchte**
Lamp with a power switch

 **10 m Zuleitung aus Gummi**
10 m rubber cable

 **Zwei Steckdosen am Gestell**
Two sockets on the stand

 **Reparierbar**
Repairable

Arbeitsleuchte abnehmbar!
Removable worklight!

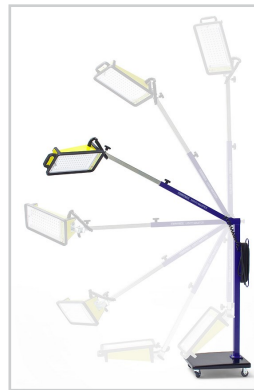


Photo: 513020-00-V1

 Made in Germany  LED A+  IK 08  CE

Überblick

- 30 kg Standfuß für hohe Sicherheit
- Mehrfach arretierbar (verschleißfrei)
- Homogene Ausleuchtung
- Teleskopauszug
- Weitere Varianten z. B. mit Opus Standard LED verfügbar

Overview

- 30 kg stand for increased safety
- Multiple lockable (wearless)
- Uniform light output
- Telescopic slide-out
- Further models e. g. with Opus Standard LED available



Artikelnummern auf Seite 51. Weitere Informationen online unter:
Article numbers on page 51. Further information online:
www.rohrlux.com/produkte/arbeitsleuchten/light-master.html

Roll-Master

Der Roll-Master ist die ideale Lösung für ständig verfügbares Arbeitslicht. Er wurde speziell für den harten Arbeitseinsatz in Werkstätten konzipiert.

Der Roll-Master hat immer seinen festen Platz in der Werkstatt. So müssen Sie nie wieder Ihre Handleuchte suchen.

Mit 14 m Zuleitung ist er für den Einsatz an Hebebühnen und in den Werkstätten mit mehreren Arbeitsplätzen optimal geeignet.

The Roll-Master is the ideal solution for constantly available working light. It has been especially designed for hard working conditions in workshops.

The Roll-Master always has its place in the workshop. You never have to search your hand lamp again.

With 14 m cable, it is optimally suited for use on hydraulic ramps and workshops with several workstations.



Anwendungsbeispiel: Hebebühne
Application example: hydraulic ramp



Ersatzleuchte Allround 2K LED (Art.-Nr.: 170420-14)
Lamp for replacement Allround 2K LED (Art.-Nr.: 170420-14)



Ersatzleuchte (Art.-Nr.: 180620-14)
Lamp for replacement (Art.-Nr.: 180620-14)

Roll-Master



Photo: 520620-00

Made in Germany LED A+ IK 08 CE



Stets griffbereit an der Hebebühne
Always handy at the hydraulic ramp



Schlagfest gemäß IK 08 (Leuchte)
Impact resistant IK 08 (lamp)



LED · 20 SMD-LEDs · 620 lm · 4.000 K



14 m Zuleitung aus Gummi
14 m rubber cable



6 W · 220-240 V



Netzschalter am Aufroller
Power switch at the cable reel

Überblick

- Vielseitig einsetzbar
- Großer Aktionsradius
- Homogene Ausleuchtung
- Natürliche Lichtfarbe
- Flexible Gummischlauchleitung

Overview

- Versatile applicable
- Large operation range
- Uniform light output
- Natural luminous color
- Flexible rubber cable



Artikelnummern auf Seite 51. Weitere Informationen online unter:
Article numbers on page 51. Further information online:
www.rohrlux.com/produkte/arbeitsleuchten/roll-master.html

Dellenleuchten-Set



Photo: 541120-00

Made in Germany **B** CE



Perfekt für die Ausbeultechnik
Perfect for dent removal techniques



11 W TC-SEL · 500 lm · 4.000 K



220-240 V



5 m Zuleitung aus Gummi
5 m rubber cable



Netzschalter
Power switch



Optional: Art.-Nr. 8044-00
Ausbeulreflektor · Planishing reflector

Überblick

- Set: Leuchte Opus 1, 12 cm Saugfuß,
- 30 cm Flexarm
- Präzisionslinien auf der Scheibe
- Natürliche Lichtfarbe
- Flexible Gummischlauchleitung

Overview

- Set: Lamp Opus 1, 12 cm suction cup,
- 30 cm flex arm
- Black stripes on the glas
- Natural luminous color
- Flexible rubber cable








Artikelnummern auf Seite 51. Weitere Informationen online unter:
Article numbers on page 51. Further information online:






<http://www.rohrlux.com/produkte/arbeitsleuchten/dellenleuchten-set.html>

Artikelnummern · Article numbers






Clip-Master

Art.-no					
531420-00	64 LEDs (14 W)	1.591 lm	220-240 V	IP 64	5 m H05RN-F 2X1mm ²
533320-00	66 LEDs (33 W)	3.255 lm	220-240 V	IP 65	10 m H07RN-F 3G1,5mm ²
533320-01	66 LEDs (33 W)	3.255 lm	220-240 V	IP 65	5 m H07RN-F 3G1,5mm ²






Light-Master

Art.-no					
513020-00-DKG	90 LEDs (30 W)	3.500 lm	220-240 V	IP 54	10 m H07RN-F 3G1,5 mm ²
513020-00-DL	90 LEDs (30 W)	3.500 lm (DL)	220-240 V	IP 54	10 m H07RN-F 3G1,5 mm ²
514229-00	2 x 21 W T5	3.800 lm	220-240 V	IP 44	10 m H07RN-F 3G1,5 mm ²
517520-00	300 LEDs (75 W)	7.270 lm	220-240 V	IP 44	10 m H07RN-F 3G1,5 mm ²

Roll-Master

Art.-no					
520620-00	20 LEDs (6 W)	620 lm	220-240 V	IP 42/64	14 m H05RN-F 2X1 mm ²
523020-00	90 LEDs (30 W)	3.800 lm	220-240 V	IP 42/65	14 m H05RN-F 2X1 mm ²

Dellenleuchten-Set · Dent-Detection-Set

Art.-no					
541120-00	1 x TC-L, 11 W	500 lm	220-240 V	IP 20	5 m H05RN-F 2X1mm ²
541122-00	1 x TC-L, 11 W	500 lm	12 V Uni	IP 20	5 m H05RN-F 2X1mm ²

Weitere Ausführungen online. Änderungen zur Produktverbesserung vorbehalten.
More models online. Alterations for product improvement reserved.



rohrlux®

Arbeitsplatzleuchten · Workpla



ace lumineaires

Serie 65

Mit der Serie 65 wird eine punktgenaue Beleuchtung des Arbeitsplatzes sichergestellt.

Die Leuchten der Serie 65 lassen sich dank des 500 mm langen Schwanenhalses aus Metall präzise ausrichten. Die Leuchten benötigen nur eine kleine Montagefläche und sind mit einem Leuchtenfuß zum Anschrauben oder mit Magnetfuß erhältlich.

Für optimale Lichtverhältnisse sorgt ein kompakter Leuchtenkörper aus Aluminium. Die LEDs garantieren mit 428 lm und einem Abstrahlwinkel von 18° oder 40° eine perfekte Ausleuchtung verschiedener Anwendungen. Die neutrale Lichtfarbe von 5.000 K sorgt für angenehmes Arbeiten und ein Schalter am Leuchtenfuß erhöht den Komfort.

The series 65 ensures precise lighting of the workplace.

The Series 65 luminaires can be exactly aligned thanks to the flexible 500 mm metal tube. The luminaires require only a small mounting surface and are available with a lamp stand for screwing on or with magnetic foot.


Optimum lighting conditions are ensured by a compact aluminum luminaire body. The LEDs guarantee a perfect illumination of different applications with 428 lm and a beam angle of 18° or 40°. The neutral light color of 5,000 K ensures pleasant working and a switch on the lamp base increases comfort.



Anwendungsbeispiel: Fräsmaschine
Application example: milling machine







Präzise Ausleuchtung des Arbeitsplatzes
Precise illumination of the workplace




Kompakter Leuchtenkopf aus Aluminium
Compact light body made of aluminum




Stabiler Standfuß mit integriertem Schalter
Stable base with integrated switch

Art.-no				
6518500304-00	428 lm · 5.000 K · 18°	6 W · 230 V	500 mm Metallschlauch (metal tube)	Ja · Yes
6518600304-00	428 lm · 5.000 K · 18°	6 W · 230 V	600 mm Metallschlauch (metal tube)	Ja · Yes
6540500304-00	428 lm · 5.000 K · 40°	6 W · 230 V	500 mm Metallschlauch (metal tube)	Ja · Yes
6540600304-00	428 lm · 5.000 K · 40°	6 W · 230 V	600 mm Metallschlauch (metal tube)	Ja · Yes
6518500101-00	428 lm · 5.000 K · 18°	6 W · 12-24 V DC	500 mm Metallschlauch (metal tube)	Ja · Yes
6540500101-00	428 lm · 5.000 K · 40°	6 W · 12-24 V DC	500 mm Metallschlauch (metal tube)	Ja · Yes

Serie 65


 **Hochwertige Arbeitsplatzleuchten mit Aluminiumkörper**
High quality task luminaires with aluminium body

 **LED · 428 lm · 5.000 K · 18° & 40°**

 **6 W**

 **220-240 V**

 **Schlagfest**
Impact

 **Schutzart IP 54**
Protection class IP 54

 **5m H05RN-F 3G1,0 mm² Zuleitung**
5m H05RN-F 3G1,0 mm² cable



Photo:6518500304-00

 Made in Germany  LED A+  CE

Überblick	Overview
<ul style="list-style-type: none">• Kompakter Leuchtenkopf aus Aluminium• 500 mm Schwanenhals• 18° oder 40° Abstrahlwinkel• Fuß zum Anschrauben oder Magnetfuß• Präzise Ausleuchtung des Arbeitsplatzes	<ul style="list-style-type: none">• Compact light body• 500 mm flexible metal tube• 18° or 40° angle beam• Foot for screwing on or with magnetic foot.• Precise illumination of the workplace



Weitere Informationen online unter:
Further information online:

<http://www.rohrflux.com/produkte/led-light/serie-65.html>

LED-Light

Die konfigurierbare Arbeitsplatzleuchte.

Mit dem LED-Light-Baukastensystem finden Sie für jeden Arbeitsplatz die perfekte Leuchte. In wenigen Schritten können Sie sich Ihre Leuchte entsprechend Ihrer Anforderungen zusammenstellen. Dafür wählen Sie einfach einen Leuchtenkopf, ein Gestänge und einen Leuchtenfuß.

Alle Leuchten bieten Ihnen folgende Vorteile:

- Geringe Wärmeentwicklung
- Hohe mechanische Belastbarkeit
- Sehr gute Farbwiedergabe
- Äußerst geringe Betriebskosten

The configurable task light .

With the new LED-Light modular construction system you will find the perfect light for your working place. In only a few steps you can assemble yourself the light which meets all your requirements. Please choose a lamp head, a linkage tube and a base.

Whichever type of Led-Light you choose it will offer the following advantage:

- Low heat development
- High mechanical resistance
- Very good color rendering
- Extremely low operation costs



Anwendungsbeispiel: Schleifmaschine
Application example: grinding machine



Anwendungsbeispiel: Drehmaschine
Application example: lath

Beispiele aus dem Baukastensystem · Examples from the modular construction system



Art.-Nr.
63,1,010,1,000,0,10,2,4-000



Art.-Nr.
63,1,010,1,105,0,30,1,4-000



Art.-Nr.
63,1,010,1,152,2,02,2,4-000



Art.-Nr.
61,1,036,1,150,2,11,2,4-000



Das Baukastenprinzip

The modular construction system

- 1 Leuchtenkopf wählen
Choose lamp head
- 2 Gestänge wählen
Choose linkage
- 3 Leuchtenfuß wählen
Choose mounting
- 4 Anschluss wählen
Choose voltage



Flexible Arbeitsplatzbeleuchtung

Flexible task lighting



LED · 324 - 560 lm · 10° - 40°



3 W (Serie 61) · 7 W (Serie 63)



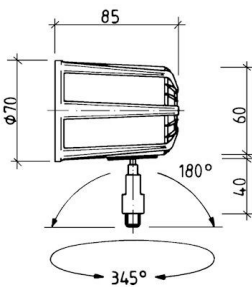
12 - 24 V & 220-240 V



Netzschalter am Leuchtenkopf

Power switch on the lamp head

Serie 61



Serie 63

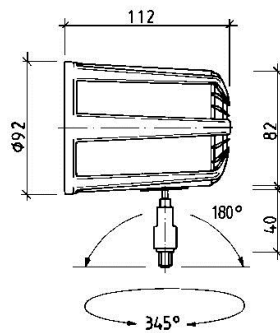


Photo: 63,1,010,1,105,0,30,1,4-000



Überblick

- Vielseitig einsetzbar
- Leistungsstarke LED-Einheit
- Homogene Ausleuchtung
- Sehr gute Farbwiedergabe
- Hohe mechanische Belastbarkeit
- Optional: Rotlicht & Dimmbarkeit

Overview

- Versatile applicable
- Powerful LED unit
- Uniform light output
- Very good color reproduction
- High mechanical resistance
- Optional: red light & dimmability



Weitere Informationen online unter:
Further information online:

<http://www.rohrflux.com/produkte/led-light.html>

LED-Light

Beispiele aus dem Baukastensystem · Examples from the modular construction system



Art.-Nr.
61,1,036,1,000,0,01,2,4-000



Art.-Nr.
63,1,010,1,000,0,10,2,4-000



Art.-Nr.
61,1,036,1,050,0,30,1,4-000



Art.-Nr.
63,1,010,1,105,0,30,1,4-000



Art.-Nr.
61,1,036,1,150,2,11,2,4-000



Art.-Nr.
63,1,010,1,152,2,02,2,4-000



Art.-Nr.
63,1,010,1,152,2,21,1,4-000



Art.-Nr.
63,1,040,2,250,2,02,1,3-000

Weitere Ausführungen online. Änderungen zur Produktverbesserung vorbehalten.
More models online. Alterations for product improvement reserved.

LED-Light



Konfigurieren Sie Ihre Leuchte unter:
Configure your LED-Light under:

<http://www.rohrflux.com/produkte/led-light.html>

Besuchen Sie uns online! • Visit us online!



Das sind wir · This is us

Hersteller seit 1954 · Manufacturer since 1954



Seit mehr als 60 Jahren steht der Name Rohrlux für die Herstellung von professionellen Beleuchtungssystemen.

Das Sortiment umfasst die Bereiche Industrielleuchten, Zeltleuchten, Arbeitsleuchten, Arbeitsplatzleuchten und Handleuchten.

Einsatzgebiete sind u. a.: das Handwerk, das Baugewerbe, Industrieanlagen, Werften und Reedereien sowie der Schienenverkehr, die Luftfahrt und Kfz-Werkstätten.

In der in Deutschland ansässigen Fertigung werden innovative Lichtlösungen „Made in Germany“ entwickelt und produziert. Vor allem bei Private Label- und OEM-Ausführungen bietet die Fertigung vor Ort dabei den Vorteil höchster Flexibilität – auch bei Kleinserien.

Mehr als 40 hochmotivierte Mitarbeiter arbeiten gemeinsam an der konsequenten Weiterentwicklung unseres Sortiments. Dabei hat die Zufriedenheit unserer Kunden stets höchste Priorität. Neben hochwertigen Produkten bietet die Rohrlux GmbH Ihnen auch bestmöglichen Service. Sämtliche Ersatz- und Verschleißteile sind kurzfristig lieferbar.

Direkte Kommunikation, qualifizierter technischer Support und Unterstützung für Ihr Marketing runden den Service der Rohrlux GmbH ab.

Rohrlux has been producing professional light solutions for more than 60 years.

Our lighting products range consists mainly in light fixtures for use in craft, construction, industry, shipyards as well as in maintenance (train/ plane/ car etc...).

Our production plant is located in Northern Germany. Here we conceive and manufacture our “Made in Germany” lighting solutions.

The flexibility of our production allows us to offer private labels and specific articles for OEM – even in small quantities.

Rohrlux counts 40 employees, who work continuously on the development of our products range. Customer’s satisfaction is our priority.

Rohrlux offers high quality products and an individualized service. In order to guaranty a long product longevity, we make them mostly repairable – Spare parts are available within short time.

Direct communication in English, technical and marketing support complete Rohrlux’ offered services.

Notizen · Notes

Lined area for notes, consisting of 25 horizontal lines.



Fertigung in Deutschland seit 1954

**Kundenspezifische Varianten und OEM-Sonderlösungen
bereits bei kleinen Stückzahlen realisierbar.**

**Rohrlux GmbH
Mühlenweg 3
26789 Leer
Germany**

**www.rohrlux.com
info@rohrlux.com**